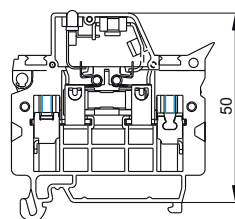
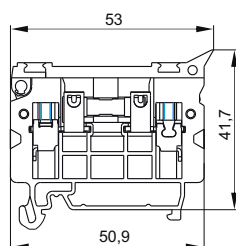


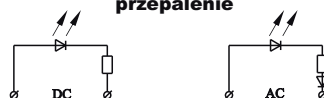
Złączka jednotorowa rozłączająca z gniazdem bezpiecznikowym

Złączki jednotorowe rozłączające: ZUG-B, ZUG-BS1, ZUG-BS2, należą do grupy złączek o zastosowaniu specjalnym. Wyposażone są w gniazdo do zamocowania wkładki topikowej o wymiarach $\varnothing 5 \times 20$. Max. prąd zastosowanego bezpiecznika wynosi 6,3 A.. Max. napięcie robocze złączek wynosi 230 V.

Odmiany: ZUG-BS1 (do pracy pod napięciem DC) oraz ZUG-BS2 (do pracy pod napięciem AC) wyposażone są w układ sygnalizujący przepalenie się bezpiecznika topikowego. Złączki przeznaczone są do przyłączania przewodów miedzianych: sztywnych i giętkich. Można je montować na szynach TS35.... Sprzedawane są bez bezpiecznika. Złączki: ZUG-B, ZUG-BS1, ZUG-BS2, posiadają znak CE i spełniają wymagania nowej dyrektywy 2014/35/EC



Układ sygnalizujący przepalenie



TYP	ZUG-B	ZUG-BS1	ZUG-BS2
Numer katalogowy	A11-5N31	A02-3 1	A02-4 1
Kolor	żółty-1	żółty-1	żółty-1
Napięcie znamionowe	230V	6V1 12V2 24V3 48V4 60V5	6V1 12V2 24V3 48V4 60V5 110V6 230V7
Kolor diody	—	czerwony-7 zielony-5 żółty-1	czerwony-7 zielony-5 żółty-1
Norma	IEC 60947-7-1 IEC 60947-7-3	IEC 60947-7-1 IEC 60947-7-3	IEC 60947-7-1 IEC 60947-7-3
Przekrój znamionowy	4mm ²	4mm ²	4mm ²
Przyłączalność znamionowa: drut / linka	0,5...4mm ²	0,5...4mm ²	0,5...4mm ²
Napięcie znamionowe izolacji	690V	690V	690V
Napięcie znamionowe udarowe wytrzymywane	4kV	4kV	4kV
Prąd znamionowy wkładki topikowej / ciągły	6,3A	6,3A	6,3A
Max moc wlotowanych elementów	—	—	—
Wymiary wkładki bezpiecznikowej	$\varnothing 5 \times 20 \text{mm}^{(1)}$	$\varnothing 5 \times 20 \text{mm}^{(1)}$	$\varnothing 5 \times 20 \text{mm}^{(1)}$
Znamionowa moc rozpraszana Pv - układ złożony	1,6W	1,6W	1,6W
Moment skręcający dla zacisków	0,5Nm	0,5Nm	0,5Nm
Długość odizolowania	8mm	8mm	8mm
Szerokość	8mm	8mm	8mm
Materiał izolacyjny	poliamid V0	poliamid V0	poliamid V0
Temperatura otoczenia	-25...+40°C	-25...+40°C	-25...+40°C
Masa	12,3g	13g	13g
Opakowanie	30szt.	30szt.	30szt.

Wyposażenie i akcesoria

WYPOSAŻENIE	STR.	ZUG-G/B	ZUG-G/BS1	ZUG-G/BS2
Listwy montażowe	E 1	TS35, TS35-P, TS35-7,5/Al TS35-7,5/Al-P, TS35-15/Al	TS35, TS35-P, TS35-7,5/Al TS35-7,5/Al-P, TS35-15/Al	TS35, TS35-P, TS35-7,5/Al TS35-7,5/Al-P, TS35-15/Al
Trzymacze	A43	KU-1/35, KU-2/35 KU-4/35	KU-1/35, KU-2/35 KU-4/35	KU-1/35, KU-2/35 KU-4/35
Płytki skrajna	A46	PSB-4	PSB-4	PSB-4
Oznaczniki	A42	DK/Z-5, DK/Z-6	DK/Z-5, DK/Z-6	DK/Z-5, DK/Z-6