

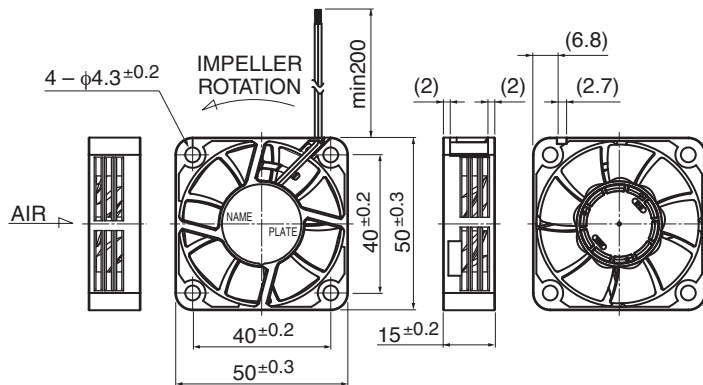
05015SS

DC Axial Fan Sleeve Bearing

50[□]X15^L



■ 外観図 Outline



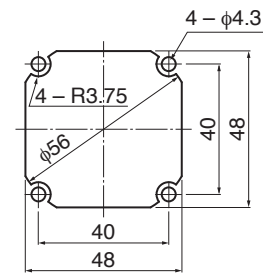
■ 一般仕様 General Specifications

| | |
|-------------------------------------|---|
| モーター保護 | : 自動復帰方式、逆接続防止 |
| Motor Protection | : Auto Restart / Polarity Protection |
| 絶縁抵抗 | : DC500V メガにて10MΩ以上 |
| Insulation Resistance | : 10MΩ or over with a DC500V Megger |
| 絶縁耐圧 | : AC700V 1s |
| Dielectric Withstand Voltage | |
| 許容環境温度範囲 | : -10°C ~ +70°C (Operating) |
| Allowable Ambient Temperature Range | : -40°C ~ +70°C (Storage) |
| | : 実用上さしつかえない状態で結露無きこと non-condensing environment |

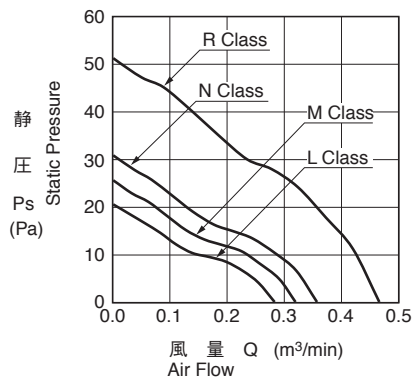
■ 期待できる寿命 **※故障率 10% (L10 Life)**
Expected Life **※ Failure Rate: 10% (L10 Life)**
 40°C 40,000 時間 (Hours)

■ 取付穴参考図 Panel Out-cuts

吐出側 (Outlet Side)



■ 特性曲線 Characteristic Curves



■ 材質 Material

| | |
|-----------|---------------------------------|
| ケーシング | : プラスチック(ブラック) UL94V-0 |
| インペラー | : プラスチック(ブラック) UL94V-0 |
| 軸受 | : スリーブベアリング |
| リード線 | : UL1061 AWG26 +: 赤 -, -: 黒 |
| Casing | : Plastic (Black) UL94V-0 |
| Impeller | : Plastic (Black) UL94V-0 |
| Bearing | : Sleeve Bearing |
| Lead Wire | : UL1061 AWG26 +: Red, -: Black |

■ 仕様 Specifications

| 型式 Model | 管理番号 Product No. | 定格電圧 | 使用電圧範囲 | 定格電流 | 定格入力 | 定格回転速度 | 最大風量 | 最大静圧 | 騒音 | 質量 | |
|-----------------|---------------------|-----------------------|--------------------------|------------------|----------------------|---------------------------------|--|--|-----------------|-------------|------|
| | | Rating Voltage (V) | Operating Voltage (V) | Current (A)*1 | Input Power (W)*1 | Speed (min ⁻¹)*1 | Max. Air Flow (m ³ /min)*1 (CFM)*1 | Max. Static Pressure (Pa)*1 (In H ₂ O)*1 | Noise (dB)*1 | Mass (g) | |
| 05015SS-12L-WA- | D0 | 12 | 6.0 ~ 13.8 | 0.05 | 0.60 | 4050 | 0.25 | 8.8 | 20.0 | 0.08 | 22.0 |
| 05015SS-12M-WA- | D0 | | | 0.06 | 0.72 | 4550 | 0.28 | 9.9 | 25.0 | 0.10 | 25.0 |
| 05015SS-12N-WA- | D0 | | | 0.07 | 0.84 | 5050 | 0.31 | 10.9 | 31.0 | 0.12 | 27.5 |
| 05015SS-12R-WA- | D0 | | | 0.14 | 1.68 | 6550 | 0.42 | 14.8 | 51.0 | 0.20 | 35.5 |
| 05015SS-24L-WA- | D0 | 24 | 12.0 ~ 26.4 | 0.035 | 0.84 | 4050 | 0.25 | 8.8 | 20.0 | 0.08 | 22.0 |
| 05015SS-24M-WA- | D0 | | | 0.04 | 0.96 | 4550 | 0.28 | 9.9 | 25.0 | 0.10 | 25.0 |
| 05015SS-24N-WA- | D0 | | | 0.05 | 1.20 | 5050 | 0.31 | 10.9 | 31.0 | 0.12 | 27.5 |
| 05015SS-24R-WA- | D0 | | | 0.09 | 2.16 | 6550 | 0.42 | 14.8 | 51.0 | 0.20 | 35.5 |

回転方向 : ラベルから見て反時計方向
 風吹き出し方向 : ラベル側
 Rotation: Counter clockwise as seen from the label side
 Airflow Outlet: Label side

*1: Average Values in Free Air